

## Uso del sito

**15.034** Visite

**49,70%** Frequenza di rimbalzo

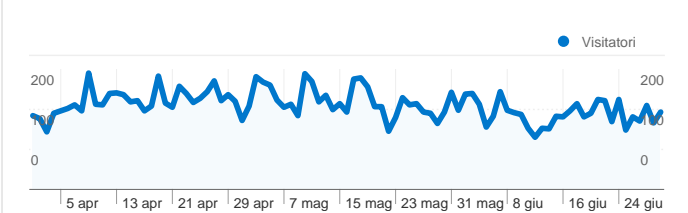
**57.682** Visualizzazioni di pagina

**00:03:26** Tempo medio sul sito

**3,84** Pagine/Visita

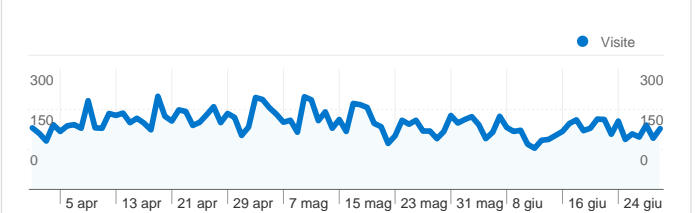
**61,37%** % Nuove visite

## Panoramica visitatori



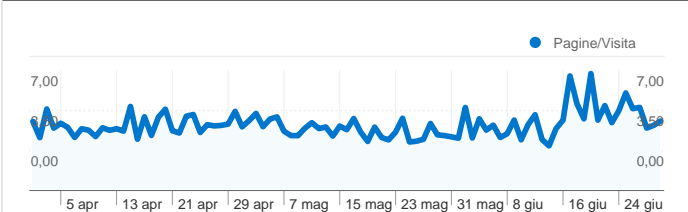
**Visitatori**  
**9.872**

## Visite per tutti i visitatori



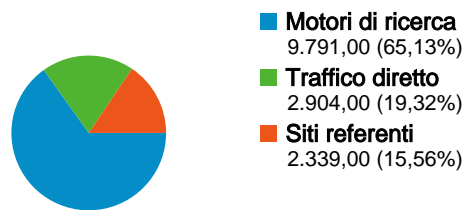
**Visite**  
**15.034**

## Media visualizzazioni di pagina di tutti i visitatori

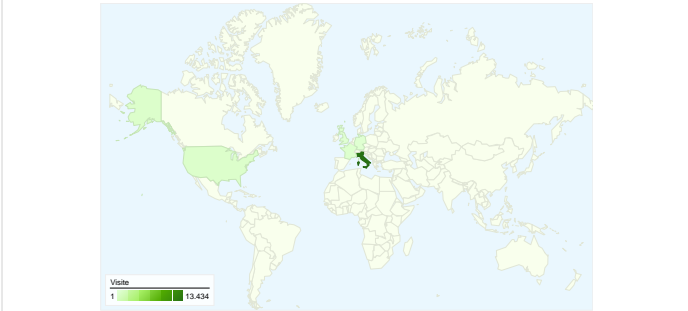


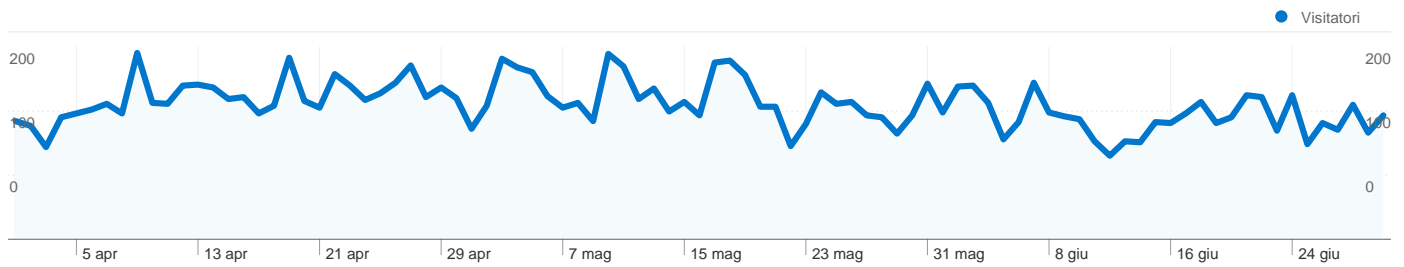
**Pagine/Visita**  
**3,84**

## Panoramica sulle sorgenti di traffico



## Overlay mappa






## 9.872 persone hanno visitato questo sito

 **15.034** Visite

 **9.872** Visitatori unici assoluti

 **57.682** Visualizzazioni di pagina

 **3,84** Media visualizzazioni di pagina

 **00:03:26** Tempo sul sito

 **49,70%** Frequenza di rimbalzo

 **61,37%** Nuove visite

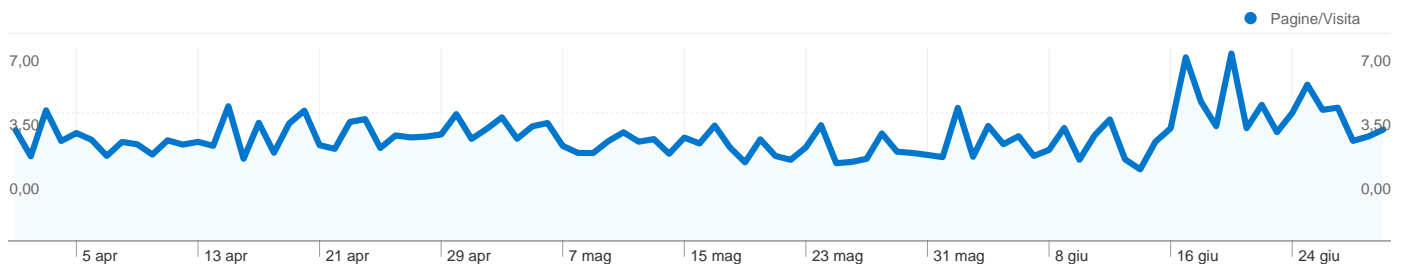
## Profilo tecnico

Browser	Visite	% visite	Velocità connessione	Visite	% visite
Internet Explorer	9.281	61,73%	DSL	7.815	51,98%
Firefox	4.050	26,94%	Unknown	5.699	37,91%
Chrome	813	5,41%	T1	666	4,43%
Safari	654	4,35%	Dialup	538	3,58%
Opera	127	0,84%	Cable	287	1,91%

# Media visualizzazioni di pagina di tutti i visitatori

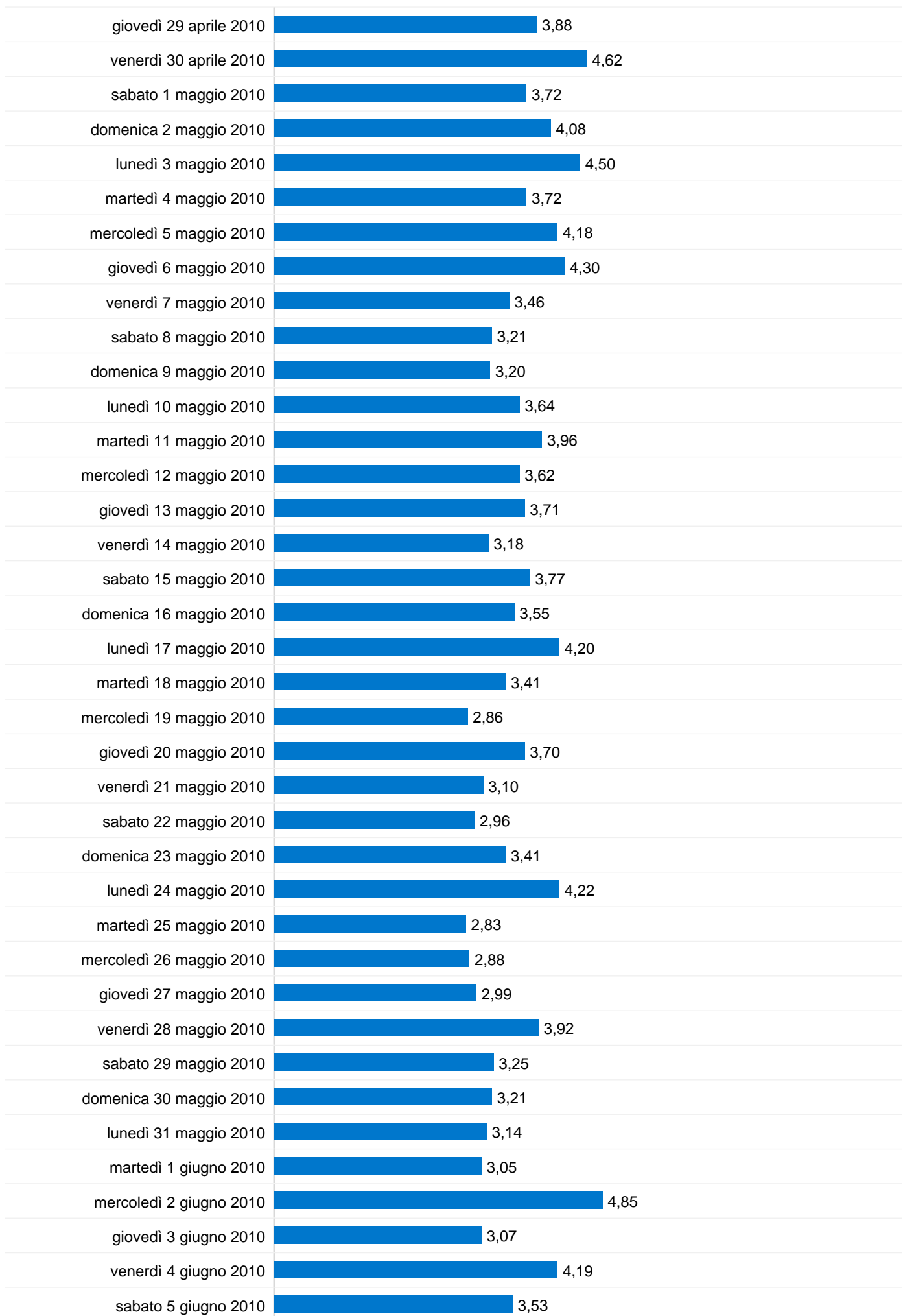
01/apr/2010 - 30/giu/2010

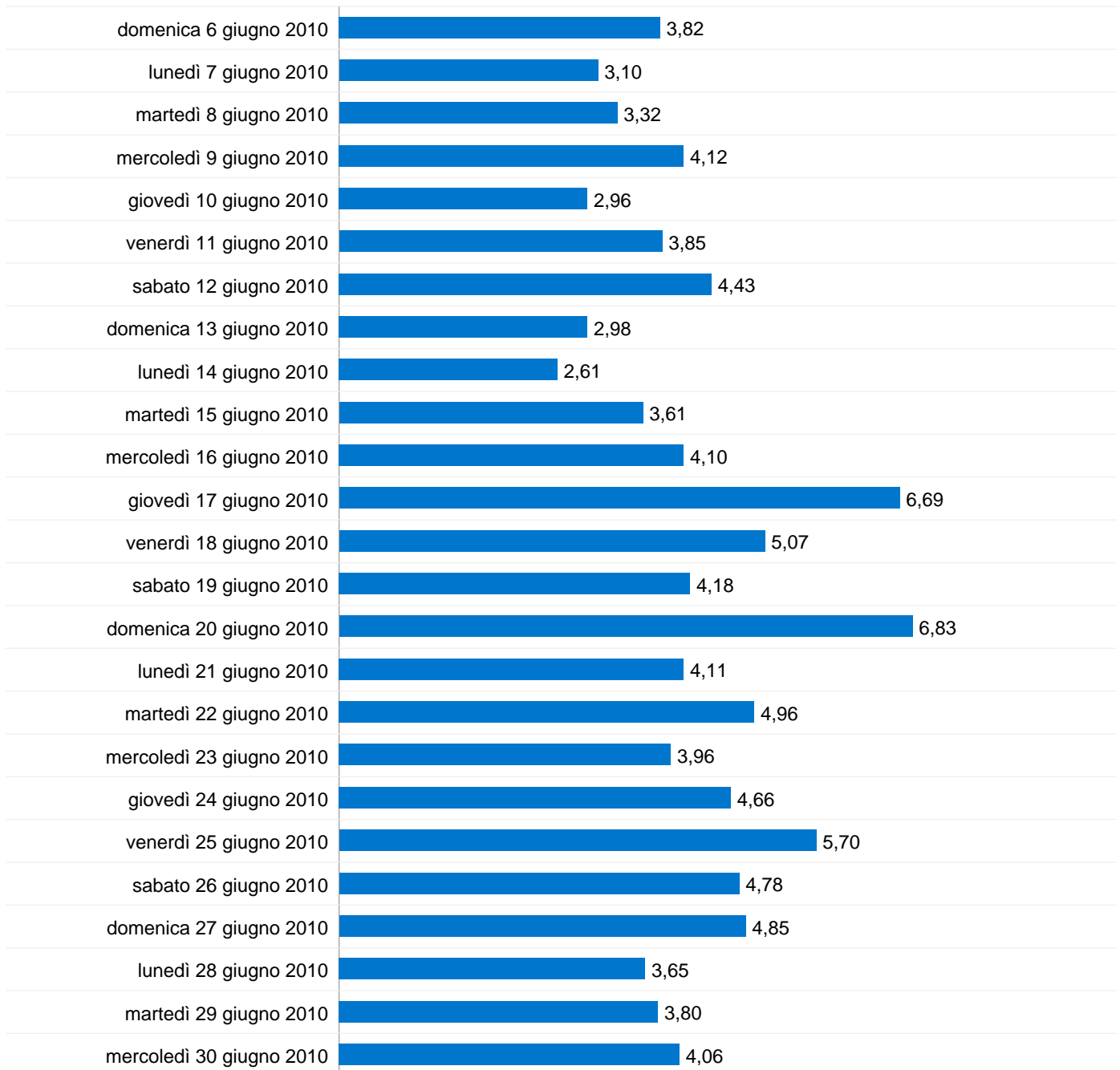
Rispetto a: Sito

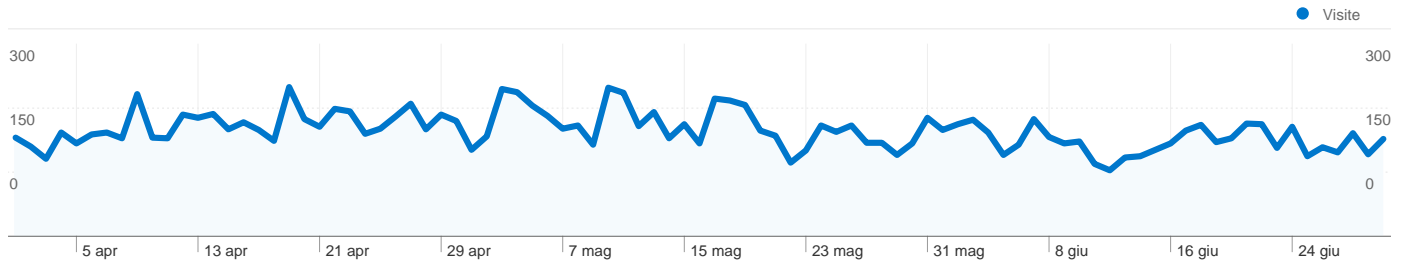


**3,84** Pagine/Visita

giovedì 1 aprile 2010	4,04
venerdì 2 aprile 2010	3,09
sabato 3 aprile 2010	4,76
domenica 4 aprile 2010	3,64
lunedì 5 aprile 2010	3,93
martedì 6 aprile 2010	3,69
mercoledì 7 aprile 2010	3,10
giovedì 8 aprile 2010	3,61
venerdì 9 aprile 2010	3,52
sabato 10 aprile 2010	3,15
domenica 11 aprile 2010	3,67
lunedì 12 aprile 2010	3,51
martedì 13 aprile 2010	3,61
mercoledì 14 aprile 2010	3,47
giovedì 15 aprile 2010	4,91
venerdì 16 aprile 2010	2,99
sabato 17 aprile 2010	4,31
domenica 18 aprile 2010	3,21
lunedì 19 aprile 2010	4,28
martedì 20 aprile 2010	4,75
mercoledì 21 aprile 2010	3,49
giovedì 22 aprile 2010	3,36
venerdì 23 aprile 2010	4,34
sabato 24 aprile 2010	4,44
domenica 25 aprile 2010	3,39
lunedì 26 aprile 2010	3,84
martedì 27 aprile 2010	3,77
mercoledì 28 aprile 2010	3,80



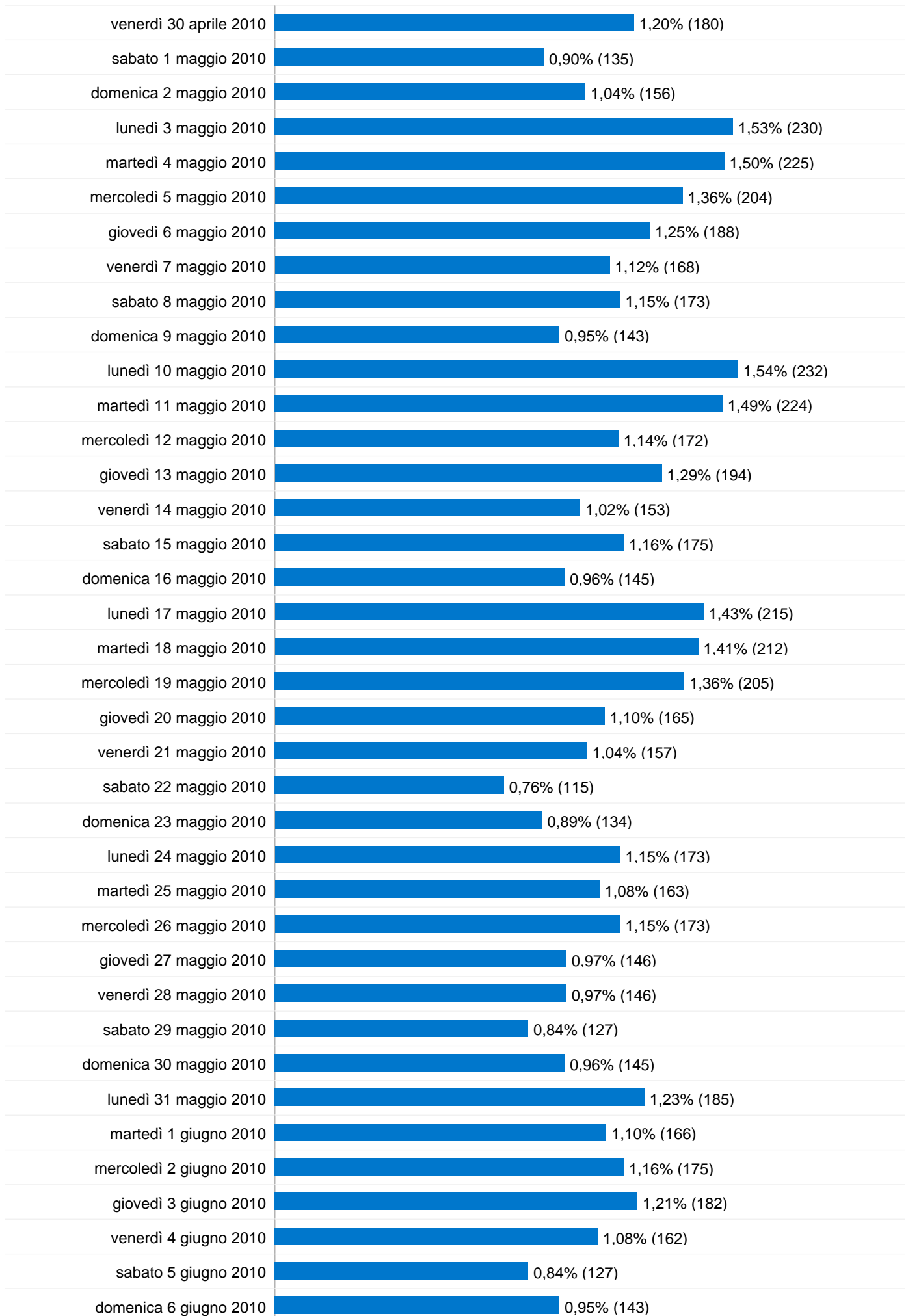


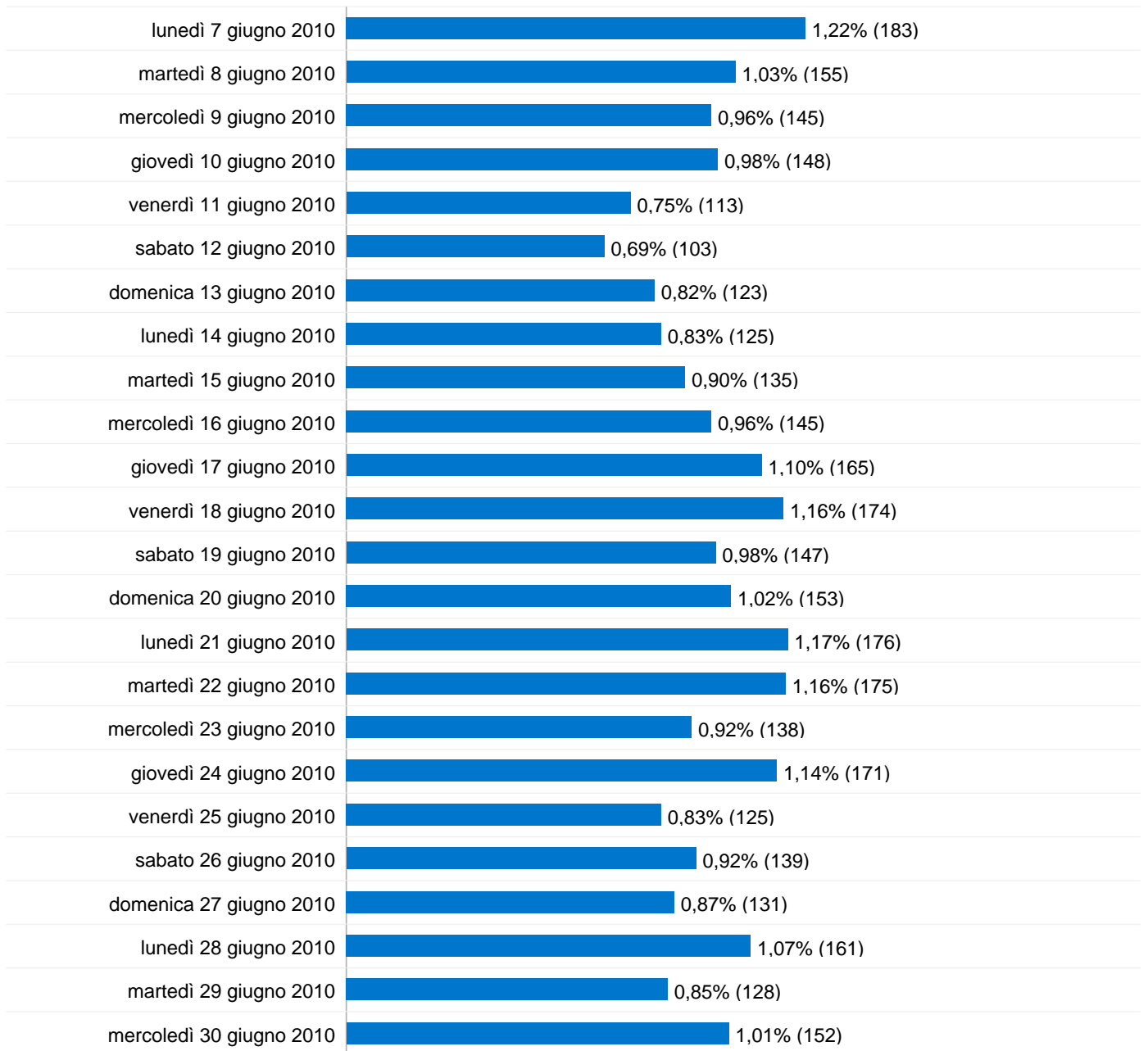


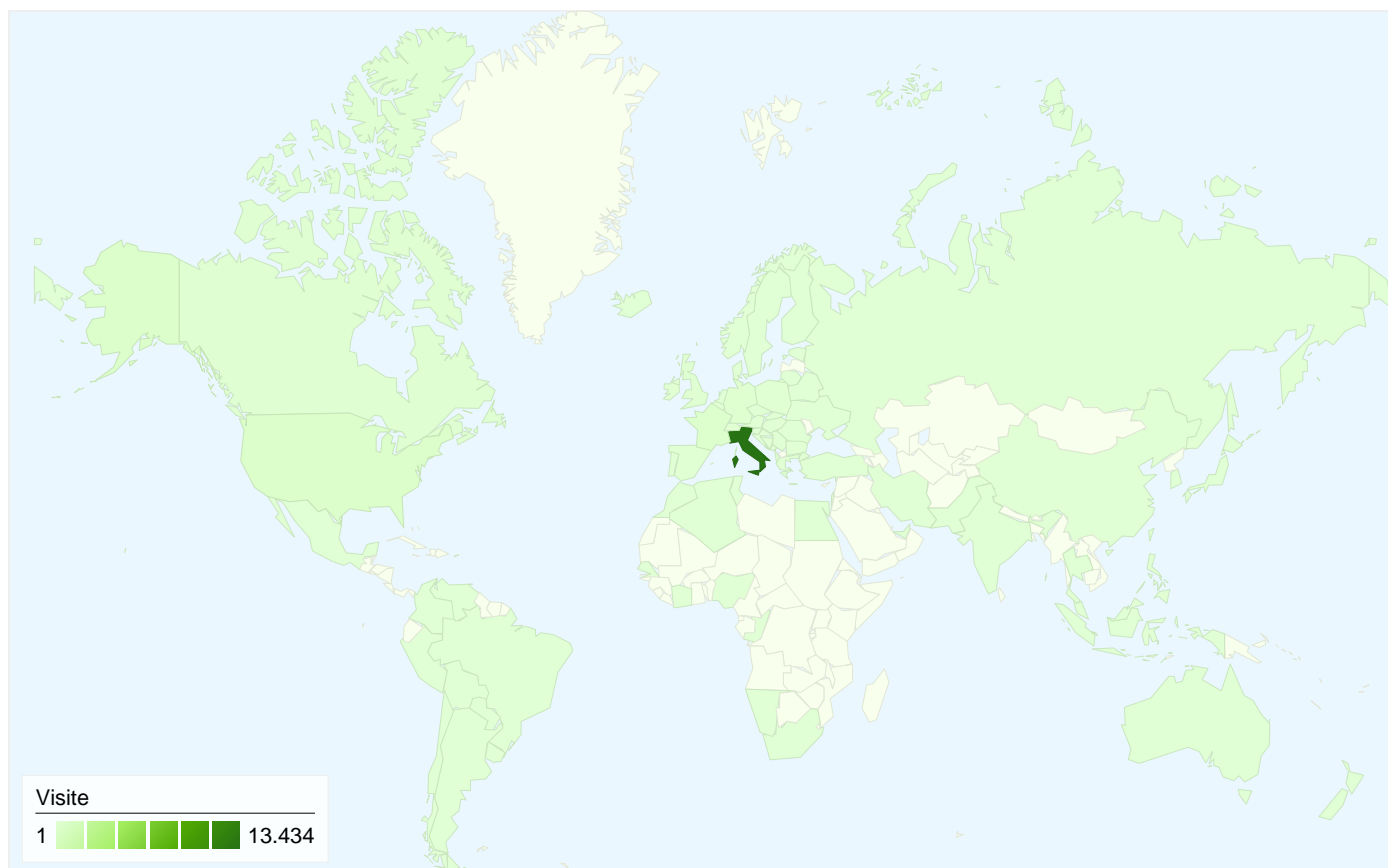
**15.034** Visite

**165,21** Visite/Giorno

giovedì 1 aprile 2010	1,02% (154)
venerdì 2 aprile 2010	0,93% (140)
sabato 3 aprile 2010	0,80% (121)
domenica 4 aprile 2010	1,08% (162)
lunedì 5 aprile 2010	0,96% (145)
martedì 6 aprile 2010	1,06% (159)
mercoledì 7 aprile 2010	1,08% (162)
giovedì 8 aprile 2010	1,02% (153)
venerdì 9 aprile 2010	1,48% (222)
sabato 10 aprile 2010	1,02% (154)
domenica 11 aprile 2010	1,02% (153)
lunedì 12 aprile 2010	1,26% (190)
martedì 13 aprile 2010	1,23% (185)
mercoledì 14 aprile 2010	1,27% (191)
giovedì 15 aprile 2010	1,11% (167)
venerdì 16 aprile 2010	1,18% (178)
sabato 17 aprile 2010	1,10% (166)
domenica 18 aprile 2010	0,99% (149)
lunedì 19 aprile 2010	1,55% (233)
martedì 20 aprile 2010	1,22% (183)
mercoledì 21 aprile 2010	1,14% (171)
giovedì 22 aprile 2010	1,32% (199)
venerdì 23 aprile 2010	1,30% (195)
sabato 24 aprile 2010	1,06% (160)
domenica 25 aprile 2010	1,12% (168)
lunedì 26 aprile 2010	1,24% (187)
martedì 27 aprile 2010	1,38% (207)
mercoledì 28 aprile 2010	1,11% (167)
giovedì 29 aprile 2010	1,26% (190)





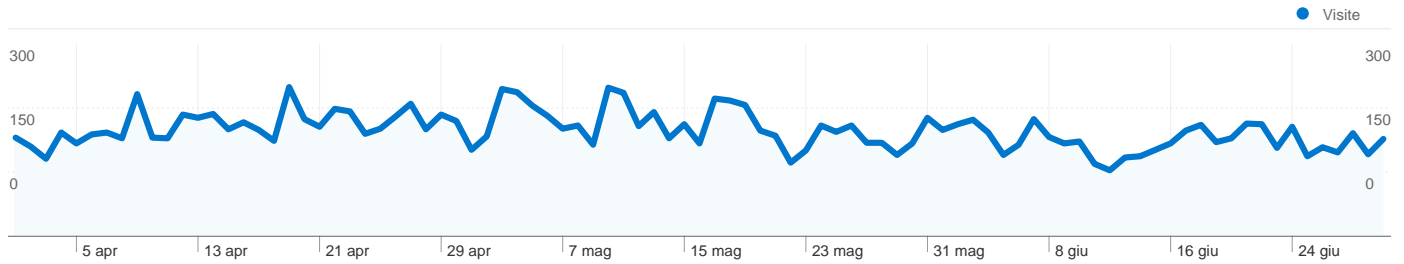


## 15.03480Paesi/zone

## Uso del sito

Paese/zona	Visite	Pagine/Visita	Tempo medio sul sito	% Nuove visite	Frequenza di rimbalzo
<b>Italy</b>	<b>13.434</b>	3,91	00:03:32	59,15%	48,82%
United States	358	2,87	00:02:09	88,83%	63,13%
France	246	3,71	00:03:19	75,20%	47,15%
Germany	152	4,37	00:02:52	76,97%	53,95%
United Kingdom	110	3,12	00:02:36	72,73%	50,00%
Canada	83	2,47	00:01:27	81,93%	66,27%
Switzerland	70	5,17	00:06:13	72,86%	57,14%
Poland	66	3,62	00:03:42	81,82%	48,48%
Spain	61	3,69	00:04:21	80,33%	62,30%
Ireland	47	1,40	00:00:11	95,74%	85,11%

1 - 10 di 80



**15.034**

**19,32%** Traffico diretto

**15,56%** Siti referenti

**65,13%** Motori di ricerca



- **Motori di ricerca**  
9.791,00 (65,13%)
- **Traffico diretto**  
2.904,00 (19,32%)
- **Siti referenti**  
2.339,00 (15,56%)

## Principali sorgenti di traffico

Sorgenti	Visite	% visite	Parole chiave	Visite	% visite
google (organic)	8.858	58,92%	dal vorturno a cassino	357	3,65%
(direct) ((none))	2.904	19,32%	dalvoturnoacassino	267	2,73%
en.wikipedia.org (referral)	237	1,58%	linea gustav	201	2,05%
virgilio (organic)	234	1,56%	cassino	168	1,72%
search (organic)	229	1,52%	frederik	113	1,15%